

HOJA DE TECNICA	SELLADOR VINILICO DE RELLENO	LINEA: 21	
CÓDIGO:	NO. DE REVISIÓN	FECHA DE EMISIÓN	HOJA
DECORA_20	1	ENERO 2019	1 / 3








SELLADOR VINILICO 5x1	21-800
------------------------------	---------------

Color:	Blanco.		
Descripción:	Es un producto hecho a base de resina vinil-acrílica de alta calidad con excelente resistencia a la alcalinidad y al exterior, con el que se obtienen excelentes resultados en el sellado y en el relleno de superficies nuevas y porosas.		
Uso recomendado:	Se recomienda para sellar y rellenar superficies con poros y pequeños espacios de superficies rugosas nuevas como aplanados o enjarres rugosos, block, concreto, tabique, etc. y todo tipo de materiales porosos para posteriormente aplicar la pintura vinílica de acabado.		
Restricciones:	No se recomienda aplicar Sellador Vinilico de relleno, sobre superficies sin la correcta preparación previa ya que ocasiona problemas en la adherencia.		
Adhesión:	En frio.		
Propiedades físicas:	Viscosidad brookfield (25°C)..... 7,000 – 8,000cps (spin No. 5 - 20 rpm.) Densidad (25°C)..... 1.670 – 1.690 g/ml. Solidos por peso..... 67.0 – 69.0%		
Aplicación:	Brocha marca DIAMANTE con mango ergonómico y filamentos sintéticos Rodillo maca DIAMANTE con mango ergonómico, de felpa		
PROCESO DE PREPARACIÓN DE LA SUPERFICIE			
1		LIMPIAR	La superficie debe de estar libre de polvo, grasa o suciedad.
PREPARACIÓN DEL PRODUCTO			
		MEZCLAR	Mezclar el producto perfectamente antes de usarlo.

HOJA DE TECNICA	SELLADOR VINILICO DE RELLENO	LINEA: 21	
CÓDIGO:	NO. DE REVISIÓN	FECHA DE EMISIÓN	HOJA
DECORA_20	1	ENERO 2019	2 / 3



2	Aplicación con brocha o rodillo		
PROCESO DE APLICACIÓN			
<p>IMPORTANTE</p> <p>-Aplicar producto si la temperatura ambiente y de la superficie se encuentra entre 10°C - 45 °C. -Los tiempos de secado establecidos pueden variar dependiendo las condiciones de temperatura. - No aplicar si hay pronóstico de lluvia.</p>			
3		APLICACIÓN CON BROCHA O RODILLO	1 mano
RELACIÓN DILUCIÓN PARA APLICAR CON BROCHA O RODILLO: 5:1			
 5L. Sellador vinílico de relleno		+	 1L. Agua
RELACIÓN DILUCIÓN PARA APLICAR CON PISTOLA: 4:1			
 4L. Sellador vinílico 5x1		+	 1L. Agua
LIMPIEZA DEL EQUIPO			
4	Lave con agua el equipo de aplicación (brocha, rodillo), recipiente, charola, espátula, etc... inmediatamente después de utilizarlo.		



HOJA DE TECNICA	SELLADOR VINILICO DE RELLENO		LINEA: 21
CÓDIGO:	NO. DE REVISIÓN	FECHA DE EMISIÓN	HOJA
DECORA_20	1	ENERO 2019	3 / 3



Información del producto:	<u>Inflamabilidad:</u> Producto no inflamable.					
	<u>Almacenamiento:</u> Almacenar bajo techo, en un lugar seco y fresco, en su envase original y bien cerrado. Puede conservar hasta un año sus propiedades bajo condiciones normales.					
	<u>Equipo de protección individual:</u>					
	<table border="1"> <tr> <td></td> <td>Anteojos de protección contra proyección de partículas o líquidos.</td> </tr> <tr> <td></td> <td>Guantes plastificado PVC clase IV tipo C resistentes a productos químicos.</td> </tr> <tr> <td></td> <td>Mandil de Carnaza</td> </tr> </table>		Anteojos de protección contra proyección de partículas o líquidos.		Guantes plastificado PVC clase IV tipo C resistentes a productos químicos.	
	Anteojos de protección contra proyección de partículas o líquidos.					
	Guantes plastificado PVC clase IV tipo C resistentes a productos químicos.					
	Mandil de Carnaza					
	<u>Para mayor información sobre comunicación de peligros físicos y para la salud de este producto; consultar la hoja de seguridad.</u>					

Las propiedades de nuestros productos son obtenidas en nuestros laboratorios de Investigación, Control de Calidad y Servicio Técnico, quedan en valoración de nuestros usuarios para obtener trabajos de alta calidad.

Para mayor información consultar al área de servicio técnico

01 800 215 1189 Y 01 55 5836 3250

ventas@diamantepinturas.com.mx

www.diamantepinturas.com.mx

